



Procédure – Création d'un compte et inscription au camp d'été

Cette procédure explique la démarche à suivre pour inscrire votre enfant à une activité du Collège François-de-Laval, tel que le camp d'été, **ET** que vous ne disposez pas d'un compte Portail.

Voici les quatre étapes à suivre :

1. Création du compte dans le Portail Activités

Lorsque vous cliquez sur le bouton « Mon enfant ne fréquentera pas le Collège pour l'année scolaire 2021-2022 », vous arrivez sur cette page.

Cliquez sur « Créer un compte ».

Veillez lire attentivement les indications pour la création de votre dossier.

2. Ajout d'un membre de la famille dans le dossier personnel

Maintenant que votre dossier est créé, il vous faut ajouter votre enfant dans votre dossier personnel. Cliquez sur « Dossier personnel ».

Sélectionner l'option « Ajouter un membre », indiqué d'un + rouge.


+ AJOUTER UN MEMBRE

Remplissez les informations relatives à votre enfant.

3. Fiche médicale et autorisations parentales

Lorsque votre enfant est ajouté à votre dossier, complétez le formulaire de santé ainsi que les autorisations parentales. Pour y accéder, cliquez sur le nom de votre enfant, dans la bande turquoise.

MEMBRES DE LA FAMILLE

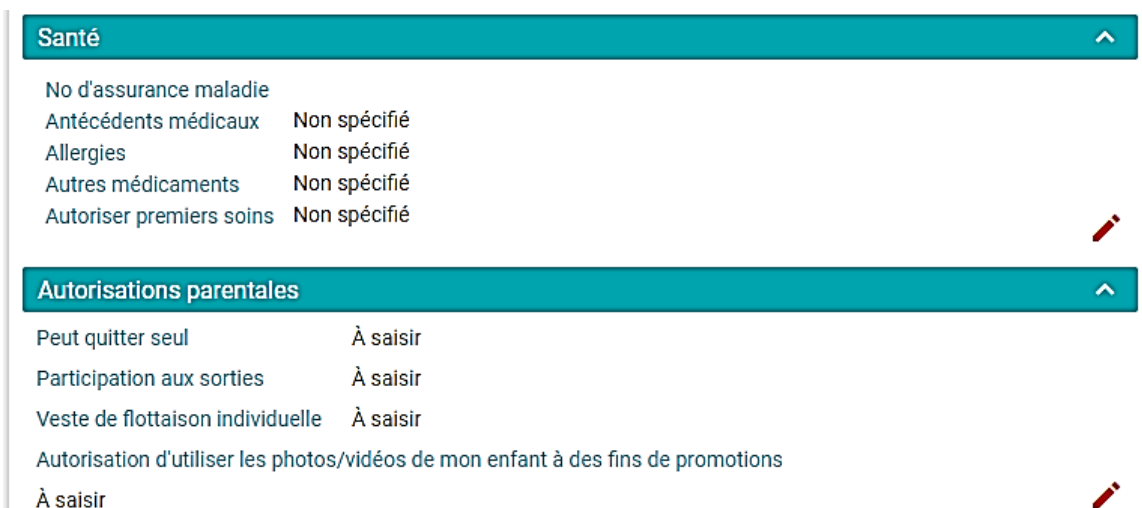
 AJOUTER UN MEMBRE



Responsable familial
Date de naissance
Courriel

Numéro de participant 3126

Une fois la fiche de votre enfant ouverte, descendez dans la page et cliquez sur le petit crayon rouge de la section « Santé ». Remplissez les informations. Puis, effectuez la même démarche pour la section « Autorisations parentales » et remplissez les informations.



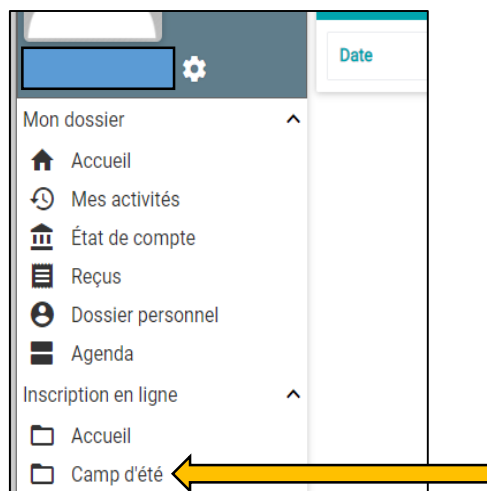
Santé

No d'assurance maladie
Antécédents médicaux Non spécifié
Allergies Non spécifié
Autres médicaments Non spécifié
Autoriser premiers soins Non spécifié

Autorisations parentales

Peut quitter seul À saisir
Participation aux sorties À saisir
Veste de flottaison individuelle À saisir
Autorisation d'utiliser les photos/vidéos de mon enfant à des fins de promotions
À saisir

4. Inscription au camp d'été et paiement en ligne



Maintenant, vous êtes prêt à inscrire votre enfant au camp d'été et à finaliser le paiement en ligne. Veuillez noter que les cartes pouvant être utilisées sont VISA ou MasterCard.

Dans le menu « Inscription en ligne », cliquez sur « Camp d'été ». Choisissez l'option qui vous intéresse et ajoutez-la à votre panier. En complétant l'inscription, sélectionnez le nom de l'enfant qui participera au camp d'été, puis procédez au paiement.